

第59回三重県透析研究会学術集会 参加方法マニュアル

1. Zoom導入に必要な環境

1. 端末

インターネット接続が可能なPC、スマートフォン、タブレット
<オペレーティングシステム>

Windows8以降

Mac OS 10.7以降

iPhone 4 以降、iPad Pro、iPad Mini、iPad 2 以降、iPod touch 第4世代、iPhone 3GS

iPadOS 13 以降

Android 5.0x 以降

2. インターネット環境

光ケーブルなどの高速なインターネット回線を推奨

発表演者・座長先生は有線LANを推奨

3. スピーカー イヤホン（発表演者）

発表演者はヘッドセットや外部接続イヤホン/マイクの使用を推奨

*有線タイプの製品を推奨します。Bluetoothのワイヤレスイヤホンなどではネットワークが不安定になった場合、音声がかかる場合がございます。

お持ちでない方は、マイクが内蔵されているパソコンを使用し、できるだけ雑音が入らない環境の確保をお願いします。

2. Zoomのインストール方法

Windows・Mac

① Zoomのウェブサイトからダウンロードをして下さい。

https://zoom.us/download#client_4meeting へアクセス

② 「ミーティング用Zoomクライアント」からダウンロード



③ ダウンロードされたファイルをダブルクリックするとアプリのインストールが始まります。

④ サインアップ画面が表示されたらインストール完了です。 →



3. Zoomのインストール方法

モバイルアプリ (iPad・iPhone・Android)

- ① AppStoreでZoomを検索 (Androidの場合はGooglePlay) 。
Zoomの検索文字を入力すると「Zoom Cloud Meetings」が出てきます。
- ② 「Zoom Cloud Meetings」を選択しタップ
- ③ iPad・iPhone・Androidいずれも指示に従ってインストール

4. 学会参加ログイン方法

第59回 三重県透析研究会学術集会

- HOME
- ご挨拶
- 開催概要
- ご案内
- 演題募集
- プログラム
- 参加登録
- 発表動画の制作
- 採択演題
- 査読の皆様へ
- 演者の皆様へ
- 座長の皆様へ
- 参加者の皆様へ
- ご寄付・協賛のお願い

事務局

第59回三重県透析研究会学術集会事務局
〒514-8507
三重県津市江戸橋2-174
三重大学医学部附属病院
血液浄化療法部内
TEL：059-231-5403
FAX：059-231-5569
E-mail：
renal@clin.medic.mie-u.ac.jp

会期 2023年3月5日(日)
会場 Web開催
当番幹事 増田 智広
みたき総合病院 腎臓内科・人工透析内科

新着情報

▶ ページを更新する

- 2023.02.24 参加登録の事前登録を締め切りました。ご登録ありがとうございました。
※会期後登録は、2023/3/6（月）～3/12（日）
- 2023.02.17 参加登録の事前登録を2月24日(金)午前9時まで延長しました。
- 2023.01.24 [ご案内](#)、[プログラム](#)を掲載しました。
- 2023.01.19 [ご挨拶](#)を掲載しました。
- 2023.01.05 [査読の皆様へ](#)を掲載しました。
- 2022.12.22 [採択演題](#)、[発表動画の制作](#)を掲載しました。
- 2022.12.12 [参加登録](#)を掲載しました。
事前登録：2022年12月15日(木)～2023年2月20日(月)
- 2022.11.08 [演題募集](#)終了しました。多数のご登録をありがとうございました。

大会ホームページの「Web会場入口」より
Web IDとパスワードを入力し参加下さい

5. ライブ配信時のご視聴方法について



参加者 (1)
透析 三重 (ホスト, 自分)

入室後は
マイク機能を必ずOFF（ミュート）、
ビデオ機能をOFFにしてご視聴下さい

招待 すべてミュート ...



マイクOFF



ビデオOFF

6. ライブ配信時の質疑等々方法について

質疑応答に関しては基本的にはZoomのチャット機能を用いて行います。

ご質問がある場合は参加者がチャットに質問内容を入力し、座長が読み上げて演者が応答する形が基本となります。

→質疑応答パターン①

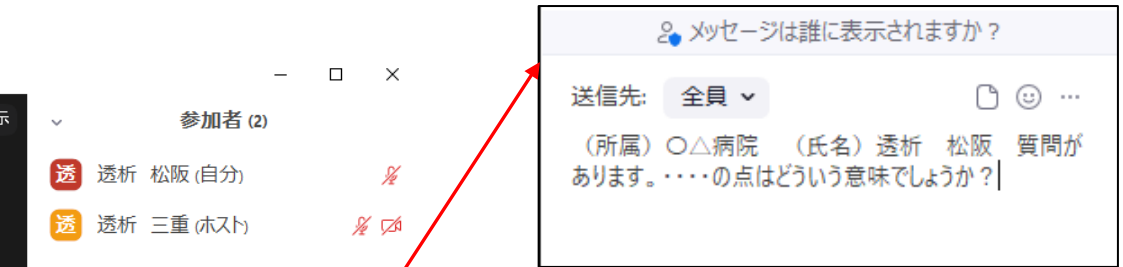
参加者が直接質問し、演者と質疑応答をご希望される場合

→質疑応答パターン②

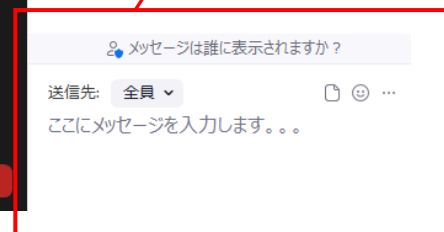
ライブ配信時の質疑応答パターン①



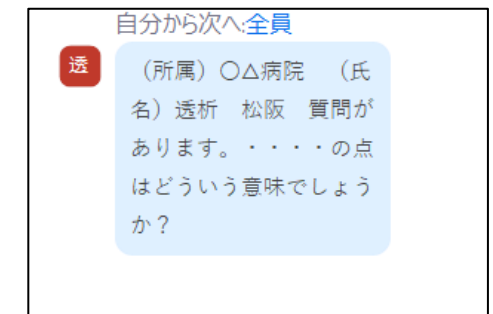
①ご質問がある方はこのチャット機能を押して所属・氏名・ご質問内容を入力して下さい。



②上記部分(「テスト」と記載)に(例:○△病院__透析松阪 質問内容)と入力下さい。
(改行するためにEnterキーを押すと送信されてしまいますのでご注意ください。)



ここで入力



チャット機能に文面が出ますのでご質問内容を座長が読み上げて演者が質問に答えます。

ライブ配信時の質疑応答パターン②



①ご質問がある方はこのチャット機能を押して所属・氏名・ご質問内容を入力して下さい。

メッセージは誰に表示されますか？

送信先: 全員

(所属) ○△病院 透析松阪 です。直接口頭で質疑応答を希望します。

②上記部分(「テスト」と記載)に(例: ○△病院_透析松阪「直接口頭で質疑応答希望します」等のメッセージをご入力下さい。
(改行するためにEnterキーを押すと送信されてしまいますのでご注意ください。)

・座長先生より氏名があった後ビデオ・マイク機能をONの状態でご質問をお願いします。

ここで入力



マイクON



ビデオON

7. トラブルシューティング

- 音声が届かない
パソコンやスマートフォンのスピーカーがミュートになっていないか確認して下さい。
また、Bluetoothの接続先が適切なスピーカーになっているか確認して下さい。
- カメラやマイクが起動しない
パソコンやスマートフォンの設定からZoomがアクセスできるようになっているか確認して下さい。

例；Windowsの場合

Windowsの設定＞プライバシー＞「カメラ」

「アプリのカメラにアクセスできるようにする」をオンにして下さい。

Windowsの設定＞プライバシー＞「マイク」

「アプリのマイクにアクセスできるようにする」をオンにして下さい。

8. 注意事項

- ・本講演の内容を無断で複写・複製・編集・録画・録音・転用（本講演のスクリーンショット・写真撮影・ダウンロード・他のサイトへのアップロードを含むなど著作権、肖像権の侵害、および不当な権利侵害を行わないこと。
- ・ログインIDやパスワードを他者に知らせないように、また共有することのないように管理をお願いします。